



Vejledning til udfyldelse af indrejseformular til Mallorca

Denne version af opdateret d. 12/8-2021

Din ferie nærmer sig og inden afrejse skal du udfylde en indrejseformular. Vi har lavet denne guide for at hjælpe dig på vej til at udfylde indrejseformularen korrekt – denne guide er vejledende. Der må tages forbehold for at de spanske myndigheder løbende kan udstede ændringer, som vi ikke kan holdes ansvarlig for, men vi vil så vidt muligt holde denne vejledning opdateret.

OBS. Ved udfyldelse af formularen online skal du benytte den engelske version, og IKKE oversætte formularen til dansk.

Indrejseformularen kan tidligst udfyldes 48 timer inden din afrejse og SKAL udfyldes inden du rejser. ALLE passagerer på bookingen skal være registreret.

Er alle passagerer på bookingen ikke registrerede på en indrejseformular, bliver man nægtet afrejse fra Danmark. Tjek derfor din bekræftelsesmail grundigt igennem efter udfyldelse og husk at medbringe den på rejsen.

Formularen kan udfyldes via dette link: <https://www.spth.gob.es/>

Start

Rejser i flere sammen → klik på knappen ”Family/Group FCS Form”

Rejser du alene → klik på knappen ”Individual FCS Form”

GOBIERNO DE ESPAÑA MINISTERIO DE SANIDAD SpTH Spain Travel Health Select language: English ?

Welcome to the Spain Travel Health portal!
To protect your health, the Government of Spain has implemented a series of measures to protect the general public's health, including health control of passengers upon arrival in Spain. From this website you can fill out the health control form and obtain your QR Code, to show it at the control points upon arrival in Spain.
Your health is the priority.

Download the app, available at:
Google play Download on the App Store

Are you traveling to Spain?
Find out more about the new health control process

Information about Active Infection Diagnostic Test (AIDT) to enter Spain

New Form

Individual FCS Form Family/Group FCS Form

Continue with previously created FCS form

Continue Individual FCS Form Continue Family/Group FCS Form

Difficulties filling out your electronic form?

Registrering

OBS. Æ, Ø og Å kan ikke anvendes.
Anvend i stedet æ = ae, ø = oe, å = aa

1. Udfyld efternavn
2. Udfyld fornavn
3. Udfyld pasnummer
4. Udfyld flynummer*
**Dit flynummer fremgår af dit rejsebevis på side 1*
5. Udfyld din ankomstdato
6. Udfyld din e-mail adresse
7. Udfyld din e-mail adresse igen
8. Skal stå TOM (er kun til gæster i transit)
9. Skal stå TOM (bruges kun, hvis du er væрге eller du udfylder for en mindreårig, der rejser alene)
10. Markér og bekræft at du er et menneske (ikke en robot)
11. Markér feltet for at acceptere at du har læst og forstået vilkårene
Det er dit ansvar som gæst at vide, hvad du accepterer. Forstår du ikke engelsk, anbefaler vi, at du søger hjælp til oversættelsen
12. Klik på "Send"

Passenger data

Surname *

1

Name *

2

Passport number, National Id (DNI)/Foreign Residency (NIE) or personal identifier *

3

Flight number * ?

4

Arrival Date *

5



Email *

6

Confirm email address *


7

8 Check here if your **final destination is not Spain** (only arrives in Spain in **transit**).

9 Please, mark here if "Passenger Data" you have just filled in are for a minor or dependent person in my charge

The signing of this form carries the responsibility on the veracity of the information, the acceptance of the legal conditions, of data processing and compliance with health regulations indicated at any time by the authorities.

If you are a minor, or a dependent, the form must be signed by your legal guardian.



11 Yes, I have read and understand the information and accept these terms. *

To create your FCS form, fill in all fields.

You will shortly receive an email in your email account, with a security code and a link to create the form associated with your trip and obtain your QR code.

Remember that it is compulsory to fill in this form for all passengers entering Spain, including those arriving in transit, from any country and that each form is associated with a single journey, is personal and non-transferable.

Your personal data will be processed in accordance with Regulation (EU) 2016/679 of the European Parliament and of the Council of 27 April 2016 on the protection of natural persons with regard to the processing of their personal data and on the free movement of such data and Organic Law 3/2018 of 5 December 2018 on the Protection of Personal Data and the Guarantee of Digital Rights and other related regulations.

The data controller will be the Ministry of Health (and other health authorities). For more information you can see the section on [data processing](#).

DO NOT TRAVEL if you have symptoms consistent with COVID-19 (fever, cough, shortness of breath), which have started recently, if you have been diagnosed with COVID-19 within the last 14 days, or if you have had close contact with a confirmed case of COVID-19 within the last two weeks.

12 **Send**

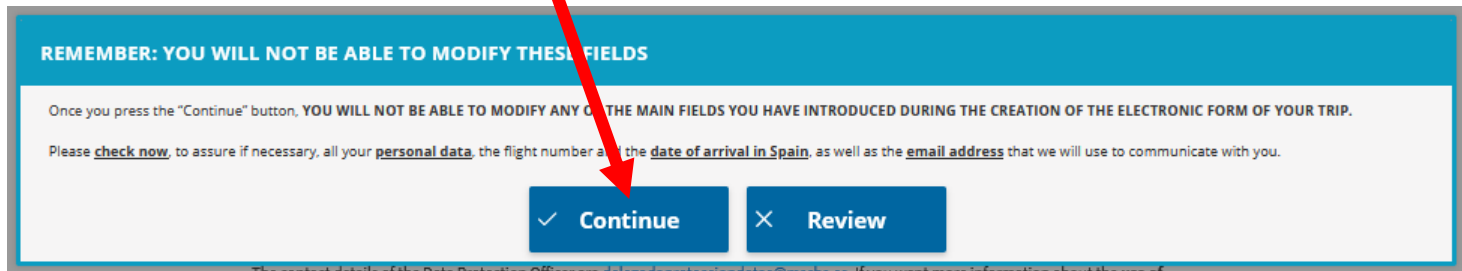
Registrering

Efter du har udfyldt alle oplysninger og klikket på ”Send” vil der komme en dialogboks på din skærm

I dialogboksen står der, at du ikke kan rette i de indtastede oplysninger efter du klikker videre

Har du udfyldt alle oplysninger korrekt, skal du klikke på ”Continue”

Har du udfyldt noget forkert, som du gerne vil rette, skal du klikke på ”Review” hvorefter du kan rette i dine indtastede oplysninger



REMEMBER: YOU WILL NOT BE ABLE TO MODIFY THESE FIELDS

Once you press the "Continue" button, YOU WILL NOT BE ABLE TO MODIFY ANY OF THE MAIN FIELDS YOU HAVE INTRODUCED DURING THE CREATION OF THE ELECTRONIC FORM OF YOUR TRIP.

Please check now, to assure if necessary, all your personal data, the flight number and the date of arrival in Spain, as well as the email address that we will use to communicate with you.

✓ Continue ✕ Review

The contact details of the Data Protection Officer are delegadordataprotecciondatos@mscbs.es. If you want more information about the use of

Registrering

Herefter vil du modtage en bekræftelsesmail fra de spanske myndigheder på den oplyste e-mail adresse


Gå til din indbakke og åben e-mailen

Vær opmærksom på at tjekke din "uønsket post"/"spam" hvis emailen ikke fremgår af din indbakke

1. Notér det 6-cifrede kodeord og gem det til når du skal logge ind

2. Klik på linket for at bekræfte din registrering

Spain Travel Health: Registration form

 spaintravelhealth-no-reply@spth.gob.es
Til

Svar Svar til alle Videre send ...
to 03-06-2021 14:11

SpTH

Hello,

You have requested the creation of a health control form (FCS) for your next trip to Spain on the SpTH portal.

THE FCS FORM CODE FOR YOUR TRIP IS: **XXXXXX 1**

To complete the health control form, you can do it in two ways.

1.- Directly accessing this URL:

spth.gob.es/recover/6392f52d-5933-4aa2-ab67-c335eda2ba4c **2**

Form identifier: 6392f52d-5933-4aa2-ab67-c335eda2ba4c

2.- Accessing the portal spth.gob.es, clicking on the button "Continue Individual Form" and then enter the Passport number, DNI, NIE or Personal ID number with which you made the request and including the code: **553522**

Remember that you can start your form whenever you want, but you can only complete the health and travel history questions and accept it in the last 2 days before your arrival in Spain.

If you travel to Spain from any country, it is necessary to complete this form, and have the QR code associated with your trip. You must present this document at the sanitary control of the destination airport. Each passenger must have their own form and QR code for each trip they make to Spain.

REMEMBER: You should NOT travel if you have symptoms compatible with COVID-19: fever, cough, breathing difficulties, that have started in the last 14 days or you have been diagnosed with COVID-19 in the last 14 days.

You have received this email because you have requested the creation of a health form to travel to Spain with the SpTH application or through the website. If you are not the recipient, please ignore it.

Login

Du skal nu logge ind på siden og udfylde resten af formularen


1. Udfyld dit pasnummer
2. Udfyld den 6-cifrede kode, som du har noteret fra bekræftelsesmailen
3. Markér feltet og bekræft, at du ikke er en robot
4. Klik på ”Continue”

Passport number, National Id (DNI)/Foreign Residency (NIE) or personal identifier *

1

Security Code *

2

3 I'm not a robot  reCAPTCHA
Privacy - Terms

4 Continue

You will have received an email from the address spaintravelhealth-no-reply@spth.gob.es, subject: Spain Travel Health: Form registration. In this email we have sent you the form code, and a link that provides direct access to the form.

Your personal data will be treated in accordance with Regulation (EU) 2016/679 of the European Parliament and of the Council, of April 27, 2016, regarding the protection of natural persons with regard to the treatment of their personal data and the free circulation of these data and Organic Law 3/2018, of December 5, on Protection of Personal Data and Guarantee of Digital Rights and other related regulations.

The data controller will be the Ministry of Health (and other health authorities). For more information [data handling](#).

Trin 1: Personlig information

Her skal du udfylde flere personlige oplysninger

OBS. Æ, Ø og Å kan ikke anvendes
Anvend i stedet æ = ae, ø = oe, å = aa

1. Udfyld efternavn
2. Udfyld fornavn
3. Vælg dit køn
Male = Mand
Female = Kvinde
4. Udfyld pasnummer
5. Vælg landekode (Danmark = DK +45)
6. Udfyld mobilnummer
7. Udfyld e-mail adresse
8. Udfyld din fødselsdagsdato
9. Udfyld vejnavn og nummer på din bopæl
10. Udfyld lejlighedsnummer
Hvis du ikke bor i lejlighed, kan du blot skrive "xx"
11. Vælg hjemland (Denmark)
12. Udfyld landsdel
13. Udfyld bynavn
14. Udfyld postnummer
15. Klik på "Save and continue"

CREATE NEW FORM 6392f52d-5933-4aa2-ab67-c335eda2ba4c

1 2 3 4 5

Step 1: Personal Information

Personal Information

Surname *	Name *
<input type="text" value="1"/>	<input type="text" value="2"/>
Sex	Passport number, National Id (DNI)/Foreign Residency (NIE) or personal identifier *
<input type="radio"/> Male <input type="radio"/> Female 3	<input type="text" value="4"/>
Personal mobile phone number *	Other telephone number
Prefix <input type="text" value="5"/> <input type="text" value="6"/>	Prefix <input type="text"/> <input type="text"/>
Email *	Date of birth *
<input type="text" value="7"/>	<input type="text" value="8"/>

Permanent address

Number and street *	Apartment number *
<input type="text" value="9"/>	<input type="text" value="10"/>
Country *	State/Province *
<input type="text" value="11"/>	<input type="text" value="12"/>
City *	Zip Code
<input type="text" value="13"/>	<input type="text" value="14"/>

15 Save and continue

Trin 2: Fly information

Her skal du udfylde oplysninger om din flyrejse og hotel på rejsemålet

OBS. Æ, Ø og Å kan ikke anvendes.
Anvend i stedet æ = ae, ø = oe, å = aa

1. Vælg flyselskab (Copenhagen Airtaxi A/S)
2. Udfyld flynummer
Fremgår på side 1 af dit rejsebevis
3. Udfyld sædenummer på flyet
Hvis du ikke har forudbestilt et bestemt sæde ombord på flyet, kan du blot skrive "1A"
4. Udfyld ankomstdato på rejsemålet
5. Udfyld navnet på dit hotel (ikke obligatorisk)
6. Vælg region (= Balears, Illes)
7. Vælg by (= Alcúdia)
8. Markér denne hvis du skal bo på det oplyste hotel under hele din ferie
9. Klik på "Save and continue"

CREATE NEW FORM 6392f52d-5933-4aa2-ab67-c335eda2ba4c

1 2 3 4 5

Step 2: Flight Information

Arrival flight information in Spain

Airline * Flight number

Seat number * Arrival Date

Address where you will be staying: Just write the place you will visit first.

Name of hotel (if it's your case) Number and street

Apartment number Region/Autonomous city *

Province City/town *

Zip Code

8 Indicate whether this address is permanent for your entire stay in the country

Tilføj personer

OBS. Æ, Ø og Å kan ikke anvendes.
Anvend i stedet æ = ae, ø = oe, å = aa

1. Klik på ”Click here to add passenger” for at tilføje flere personer
Skal du tilføje 3 personer, klikker du 3 gange på denne
2. Udfyld pasnummer
3. Udfyld sædenummer på flyet
Hvis du ikke har forudbestilt et bestemt sæde ombord på flyet, kan du blot skrive ”2A”
4. Udfyld efternavn
5. Udfyld fornavn
6. Vælg køn
Male = Mand
Female = Kvinde
7. Vælg fødselsdato
8. Når alle børn under 18 år er registreret klikker du på ”Save and Continue”

Family/group information

[Click here to add passenger](#) 1



IMPORTANT NOTE: By default, all passengers in the group will be assigned their e-mail address, telephone number, residence hall address and address of stay. To edit the trip details for each passenger in the group, you can uncheck the box in the corresponding field. Please note that by checking the same email for all passengers, the QR codes, with individual health advice, will be sent to you and not to each passenger in the group.

PASSENGER: 1

Passport number, National Id (DNI)/Foreign Residency (NIE) or personal identifier *

2

Seat number *

3

Surname *

4

Name *

5

Sex

Male Female 6

Date of birth *

7

Telephone number matches with that of the person in charge

E-mail address matches that of the person in charge

Permanent address matches that of the person in charge

Stay address matches that of the person in charge

8

Save and continue


Trin 3: Rejsehistorik

Her skal du udfylde oplysninger om din rejsehistorik

OBS. Æ, Ø og Å kan ikke anvendes.
Anvend i stedet æ = ae, ø = oe, å = aa

1. Vælg det land du rejser fra (Denmark)
2. Vælg den landsdel du rejser fra (Billund = Syddanmark)
3. Har du besøgt andre lande end Danmark de seneste 14 dage, skal du angive dem her
4. Markér formålet med din rejse
Størstedelen af vores gæster rejser for at holde ferie – i så fald skal du vælge ”Tourism”
5. Klik på ”Save and continue”

Har du tilføjet flere personer, skal du udfylde disse trin for hver person



CREATE NEW FORM 6392f52d-5933-4aa2-ab67-c335eda2ba4c

1 2 3 4 5

Step 3: travel history

Please indicate the country of origin of your trip *

Denmark 1 x v

Please indicate the starting area of your trip *

2 x v

Please indicate all the countries you have traveled to/passed through in the last 14 days.

Choose an option 3 v

Choose an option v

Choose an option v

Choose an option v

Add country

Reason for trip. Please check off one option

4 Tourism Work Family visit Special mission Cooperation other


5 Save and continue

Trin 4: Dit helbred

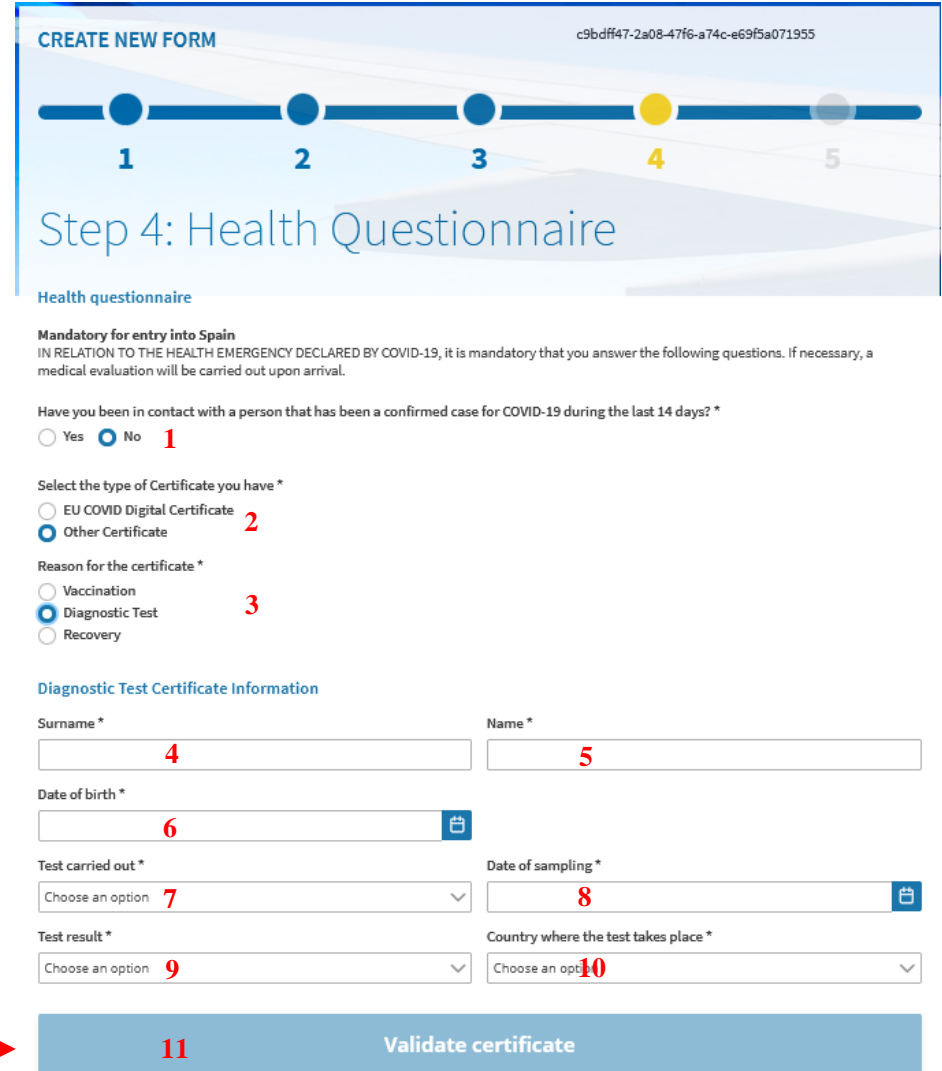
Her skal du udfylde oplysninger om dit helbred. Det er vigtigt at du udfylder oplysningerne korrekt, da dette ikke kan ændres efterfølgende.

Har du haft symptomer på covid-19 de seneste 14 dage, kan de spanske myndigheder kræve, at du tager en covid-19 test ved ankomst

Yes = Ja
No = Nej

1. Markér om du de seneste 14 dage har været i kontakt med en person, der var testet positiv for covid-19
2. Markér "Other Certificate"
3. Markér den dokumentation du vil fremvise i lufthavnen
Vaccination = Færdigvaccineret (gældende 14 dage efter sidste stik)
Diagnostic test = PCR test eller antigenest/hurtigtest (max 48 timer gammel)
Recovery = Tidligere smittet (skal fremvise positivt covid-19 testresultat, som er mindst 11 dage og højst 6 måneder gammel. SKAL være PCR-test)
4. Udfyld dit efternavn
5. Udfyld dit fornavn
6. Udfyld din fødselsdato
7. Vælg hvilken type test du har fået foretaget
PCR test = Nucleic Acid Amplification Test (NAAT)
Antigenest/hurtigtest = Rapid Antigen Test (RAT)
8. Vælg den dato din PCR test er foretaget
9. Vælg "NEGATIVE"
10. Vælg "Denmark"
11. Klik på "Validate certificate" 

Har du tilføjet flere personer, skal du udfylde disse trin for hver person



CREATE NEW FORM c9bdf47-2a08-47f6-a74c-e69f5a071955

1 2 3 4 5

Step 4: Health Questionnaire

Health questionnaire

Mandatory for entry into Spain
IN RELATION TO THE HEALTH EMERGENCY DECLARED BY COVID-19, it is mandatory that you answer the following questions. If necessary, a medical evaluation will be carried out upon arrival.

Have you been in contact with a person that has been a confirmed case for COVID-19 during the last 14 days? *

Yes No **1**

Select the type of Certificate you have *

EU COVID Digital Certificate **2**
 Other Certificate

Reason for the certificate *

Vaccination
 Diagnostic Test **3**
 Recovery

Diagnostic Test Certificate Information

Surname * **4** Name * **5**

Date of birth * **6**

Test carried out * Choose an option **7** Date of sampling * **8**

Test result * Choose an option **9** Country where the test takes place * Choose an option **10**

11 Validate certificate

Bekræftelse

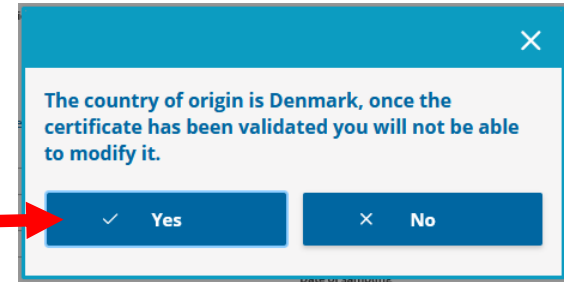
Efter du har udfyldt alle oplysninger, vil denne dialogboks komme frem. Her skal du bekræfte at de indtastede oplysninger er korrekte.

Hvis alle dine indtastede oplysninger er korrekte, skal du klikke på "Yes"

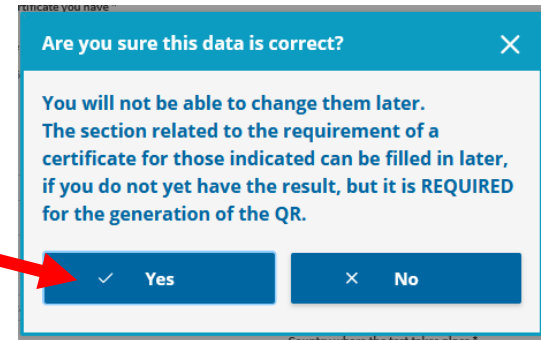
Hvis du skal ændre i nogle af dine indtastede oplysninger, skal du klikke på "No" hvorefter du kan rette i dine oplysninger

Herefter skal du klikke på "Save and continue" nederst på siden

Denne dialogboks vil fremkomme, hvor du skal klikke på "Yes" såfremt de indtastede oplysninger er korrekte.



(**)If you do not have an EU COVID Digital Certificate, your certificate can be validated upon arrival, if necessary. Once you receive the QR code, all data on your EU COVID Digital Certificate will be deleted.



Trin 5: Færdiggørelse

For at færdiggøre udfyldelsen af formularen, skal du godkende at du vil følge reglerne for, hvordan du skal reagere, såfremt du de kommende 14 dage får symptomer på covid-19

Oversættelse af regler:

"Jeg lover at jeg vil gå i selv-isolation hjemme eller på hotellet, såfremt jeg de kommende 14 dage efter jeg er ankommet til Spanien, oplever symptomer på covid-19 (feber, hoste eller vejrtrækningsbesvær) og at jeg vil kontakte relevante sundhedsmyndigheder pr. telefon.

Jeg bekræfter hermed også, at de informationer jeg har oplyst, er korrekte."

Det er altid dit ansvar som gæst, at vide, hvad du accepterer.

1. Markér feltet for at acceptere vilkårene
2. Klik herefter på "End process"

CREATE NEW FORM 6392f52d-5933-4aa2-ab67-c335eda2ba4c

1 2 3 4 5

Step 5: Affidavit

I promise that if during the 14 days after entering Spain I present symptoms of acute respiratory infection (fever, cough or breathing difficulties), I will isolate myself at home or place of residence, conducting self-monitoring of the symptoms of the coronavirus and I will contact the competent health authorities by telephone.

I agree to carry out those indications and measures that the health authorities indicate.

And I hereby confirm the veracity of the information provided.

Indicate for acceptance *

By accepting you are attesting the truthfulness of the data and answers provided in this form and all the conditions mentioned in the data protection.

2 End process

Din QR-kode

Du er nu færdig med at udfylde formularen, og du vil herefter modtage en e-mail med en bekræftelse

I e-mailen er din unikke QR-kode vedhæftet som PDF-fil. Det er denne QR-kode, som du skal fremvise i afrejseflythavnen og ved ankomst til Mallorca

Tjek altid om de indtastede oplysninger, som fremgår af QR koden er korrekte. Såfremt du har indtastet forkerte oplysninger, kan disse rettes efterfølgende.

VIGTIGT!

ALLE passagerer på bookingen **SKAL** være registreret. Er du over 18 år skal du udfylde en **individuel** formular. Rejser du med børn under 18 år kan de registreres på samme formular som dig, ved at udfylde ”Family/Group FCS Form”. Alle passagerer skal have en unik QR-kode, for at de spanske myndigheder godkender formularen ved indrejse.

QR-koden har samme funktion som en strejkode, og **SKAL** medbringes enten på telefon eller printet på papir.

Indrejseformularen **SKAL** være udfyldt **INDEN** afrejse og kan tidligst udfyldes 48 timer inden afrejsen.

Som gæst er du selv ansvarlig for at have udfyldt formularen korrekt og rettidigt inden afrejsen. Har du ikke udfyldt formularen, vil du blive nægtet indrejse i landet og vil derfor allerede i afrejseflythavnen blive nægtet ombordstigning.

Såfremt formularen ikke er udfyldt korrekt eller rettidigt er det **IKKE** muligt at få refunderet rejsen og du vil miste det indbetalte beløb.



QR Code



Form identifier

Date of arrival

Flight number

Seat number

1A

Name and surname

Passport number / ID number

This document is personal and non-transferable, it must be presented on a mandatory basis at the sanitary control of the destination airport. You must follow the instructions of the personnel at the said control at all times. You are responsible for the information provided, and which is part of this document, as well as the custody of it. We recommend its destruction after being shown at the airport health control.

REMEMBER: If you travel to Spain, you agree to carry out those indications and measures indicated by the health authorities. You also pledge to comply with the established hygienic-sanitary measures, which can be found on the website of the Spanish Ministry of Health.

In particular, you pledge that if during the 14 days after entering Spain you present symptoms of acute respiratory infection (fever, cough or breathing difficulties), you will self-isolate in your place of residence, conducting self-monitoring of symptoms of the coronavirus and you will contact the health authorities of the autonomous region in which you are by telephone.

For more information on the procedure or the processing of personal data, consult the SpTH portal (spth.gob.es), or download the "SpTH" mobile application available for Android or iPhone.

